

喜びのご報告を
頂戴いたしました!!

スモリの家は
計算上ではなく

リアルなゼロエネルギー住宅でした!

太陽光発電搭載の
スモリの家は
環境にもお財布にも
とっても優しいわ!

売電価格は@37円/kwです。

※平成27年2月～平成28年1月まで

電気料比較表

宮城県 東松島市





A様邸
オール電化

4人
家族

延べ床面積
約50坪

実際の電気ご使用量・購入電力量の明細

平成27年 2月	平成27年 3月	平成27年 4月	平成27年 5月
電気料金 30,557円 売電収入 6,623円 売電収入 - 電気料金 = -23,934円	電気料金 27,913円 売電収入 12,025円 売電収入 - 電気料金 = -15,888円	電気料金 19,433円 売電収入 18,796円 売電収入 - 電気料金 = -637円	電気料金 11,567円 売電収入 23,939円 売電収入 - 電気料金 = +12,372円
平成27年 6月	平成27年 7月	平成27年 8月	平成27年 9月
電気料金 6,762円 売電収入 20,868円 売電収入 - 電気料金 = +14,106円	電気料金 6,304円 売電収入 18,907円 売電収入 - 電気料金 = +12,603円	電気料金 6,654円 売電収入 21,608円 売電収入 - 電気料金 = +14,954円	電気料金 7,537円 売電収入 10,360円 売電収入 - 電気料金 = +2,823円
平成27年 10月	平成27年 11月	平成27年 12月	平成28年 1月
電気料金 7,165円 売電収入 18,315円 売電収入 - 電気料金 = +11,150円	電気料金 9,968円 売電収入 17,686円 売電収入 - 電気料金 = +7,718円	電気料金 17,414円 売電収入 10,730円 売電収入 - 電気料金 = -6,684円	電気料金 25,682円 売電収入 8,917円 売電収入 - 電気料金 = -16,765円



年/月	電気料金	売電収入	差 額
H27 2月	30,557円	6,623円	-23,934円
3月	27,913円	12,025円	-15,888円
4月	19,433円	18,796円	-637円
5月	11,567円	23,939円	+12,372円
6月	6,762円	20,868円	+14,106円
7月	6,304円	18,907円	+12,603円
8月	6,654円	21,608円	+14,954円
9月	7,537円	10,360円	+2,823円
10月	7,165円	18,315円	+11,150円
11月	9,968円	17,686円	+7,718円
12月	17,414円	10,730円	-6,684円
H28 1月	25,682円	8,917円	-16,765円
合 計	176,956円	188,774円	+11,818円

約50坪のスモリの家
太陽光発電5.6kwを搭載したら **年間 約12,000円**

※あくまでお客様の一例です。
数値を保証するものではありません。



プラス でした!!